


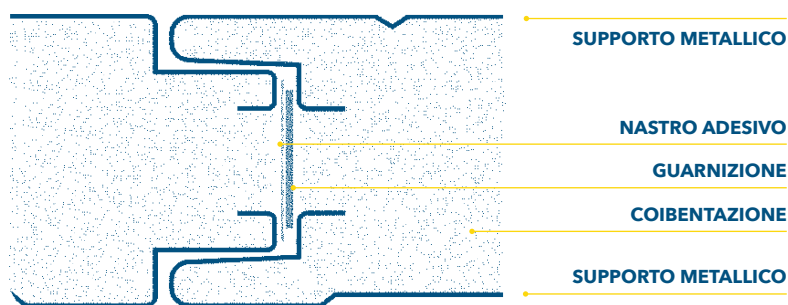
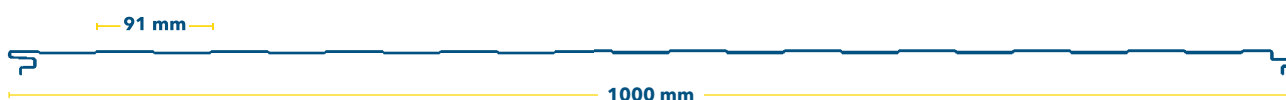
PARETE POLIURETANO FISSAGGIO A VISTA



Pannelli metallici coibentati per pareti interne ed esterne, studiati per rispondere alle più svariate esigenze dell'edilizia civile e industriale.

Il montaggio può avvenire in posa sia verticale che orizzontale. Nel caso di posa orizzontale posizionare i pannelli con il maschio verso l'alto.

Su richiesta, **disponibili pannelli con schiuma PIR** (Euroclass B-s2-d0). Disponibili a magazzino anche nella variante liscio, spessore 40 mm, finiture noce chiaro e ciliegio.



COLORI DISPONIBILI

NOCE CHIARO



PERLINATO CILIEGIO*



* disponibili a magazzino anche nella variante liscio, spessore 40 mm

PARETE POLIURETANO

ACCIAIO

spessore pannello mm	spessore supporto mm	peso kg/m ²	U W/m ² K		distanza fra gli appoggi in m											
					▲▲ campata semplice					▲▲▲▲ campata multipla						
			EN 14509	EN ISO 6946	2	2,5	3	3,5	4	2	2,5	3	3,5	4	4,5	5
Carico massimo uniformemente distribuito in kg/m ²																
30	0,4/0,4	7,83	0,66	0,63	76	41	-	-	-	100	63	38	-	-	-	-
35	0,4/0,4	8,02	0,57	0,55	86	51	33	-	-	117	79	49	30	-	-	-
40	0,4/0,4	8,21	0,5	0,48	101	73	48	29	-	152	96	66	47	33	-	-
50	0,4/0,4	8,59	0,41	0,39	114	89	66	45	33	195	129	91	68	48	33	-
60	0,4/0,4	8,98	0,34	0,33	137	112	86	61	46	233	162	117	91	66	41	30
60	0,5/0,5	10,64	0,34	0,33	270	220	170	120	90	460	320	230	180	130	80	60
80	0,4/0,4	9,74	0,26	0,25	137	112	86	61	46	233	162	117	91	66	41	30
80	0,5/0,5	11,40	0,26	0,25	350	250	190	150	120	565	435	325	242	185	140	115
100	0,5/0,5	12,16	0,21	0,20	450	300	230	168	145	640	490	390	300	240	190	155
120	0,5/0,5 0,6/0,6	12,92 14,59	0,17	0,17	500	380	290	220	193	710	570	460	360	290	240	193
					520	400	310	240	205	721	583	480	380	300	253	200