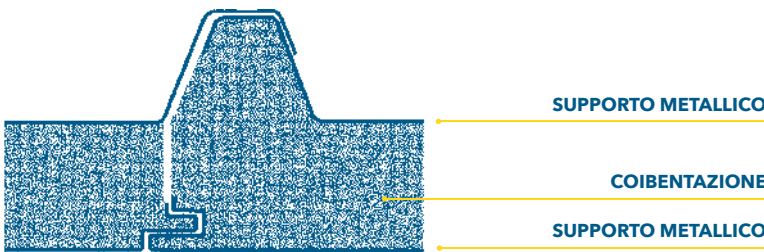
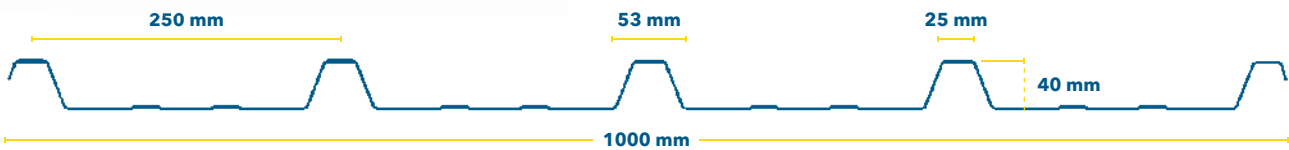


COPERTURA POLIURETANO 5 GRECHE



Pannelli metallici coibentati per coperture discontinue con pendenze >7%.

Su richiesta, si possono avere pannelli con schiuma PIR (Euroclass B-s2-d0).



GAMMA COLORI


Gamma colori lato esterno (lato interno standard Bianco Grigio)

- Bianco grigio (Simil RAL 9002)
- Rosso Siena (Simil RAL 3009)
- Testa di Moro (Simil RAL 8017)

Colori su richiesta

- Bianco puro (Simil RAL 9010)
- Verde Muschio (Simil RAL 6005)
- Blu Genziana (Simil RAL 5010)
- Grigio Antracite (Simil RAL 7016)
- Grigio Luce (Simil RAL 7035)
- Silver (Simil RAL 9006)
- Disponibili altri colori solo previa verifica con reale disponibilità coils.

Taglio di sormonto da 80 a 280 mm



RESISTENZA AL FUOCO DALL'ESTERNO

supporto esterno/interno	B _{roof} (t2)
acciaio/acciaio	certificato

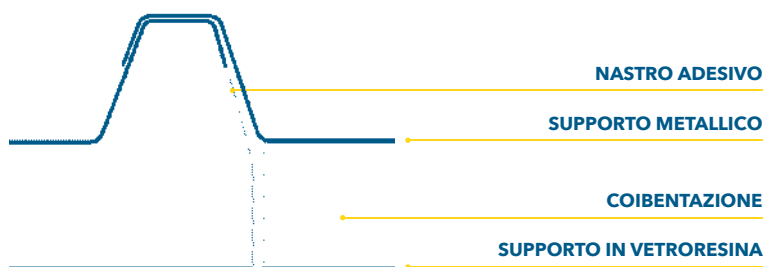
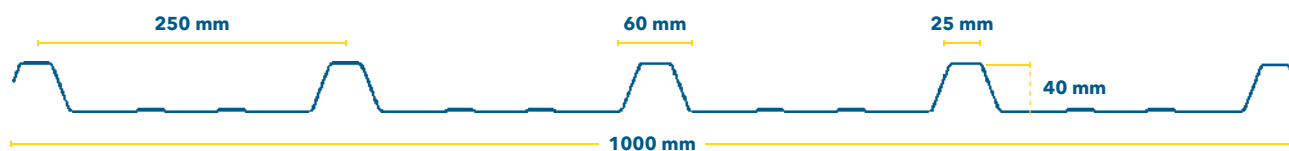
COPERTURA LANA 5 GRECHE REI

ACCIAIO

spessore pannello mm	spessore supporto mm	peso kg/m ²	U W/m ² K		distanza fra gli appoggi in m												
					▲▲ campata semplice						▲▲▲▲ campata multipla						
			EN 14509	EN ISO 6946	2	2,5	3	3,5	4	4,5	5	2	2,5	3	3,5	4	4,5
Carico massimo uniformemente distribuito in kg/m ²																	
30	0,4/0,4	8,42	0,67	0,54	143	97	63	43	-	-	-	148	106	77	52	36	-
40	0,4/0,4	8,80	0,51	0,43	169	126	91	63	42	-	-	188	133	97	74	52	39
50	0,4/0,4	9,18	0,41	0,35	197	151	114	80	54	40	-	216	167	122	90	68	47
60	0,4/0,4 0,5/0,5	9,56 11,37	0,35	0,30	233	166	134	106	74	55	42	261	202	145	112	89	70
					408	290	235	185	130	96	73	579	448	323	248	198	155
80	0,5/0,5 0,6/0,6	12,13 13,94	0,26	0,23	510	374	280	225	178	130	110	703	531	443	338	250	210
					530	390	298	241	190	139	118	719	552	462	359	268	225
100	0,5/0,5 0,6/0,6	12,89 14,70	0,21	0,19	620	448	330	272	220	170	140	806	631	506	400	342	285
					630	467	350	292	240	190	160	830	653	522	428	370	306

PANNELLO TV5

Su richiesta si possono fornire pannelli per coperture DECK con monolamiera e **lato interno in CARTONFELTRO BITUMATO** (ideale per coperture piane) o **lato interno in VETRORESINA** (ideale per le costruzioni zootecniche, grazie alla elevata resistenza agli agenti chimici e batterici) o con **ALLUMINIO CENTESIMALE**.



PANNELLO T13

A completamento della gamma prodotti è possibile fornire il **pannello T13** ideale per pareti e coperture anche curve (raggio minimo di curvatura 15-18 m).

